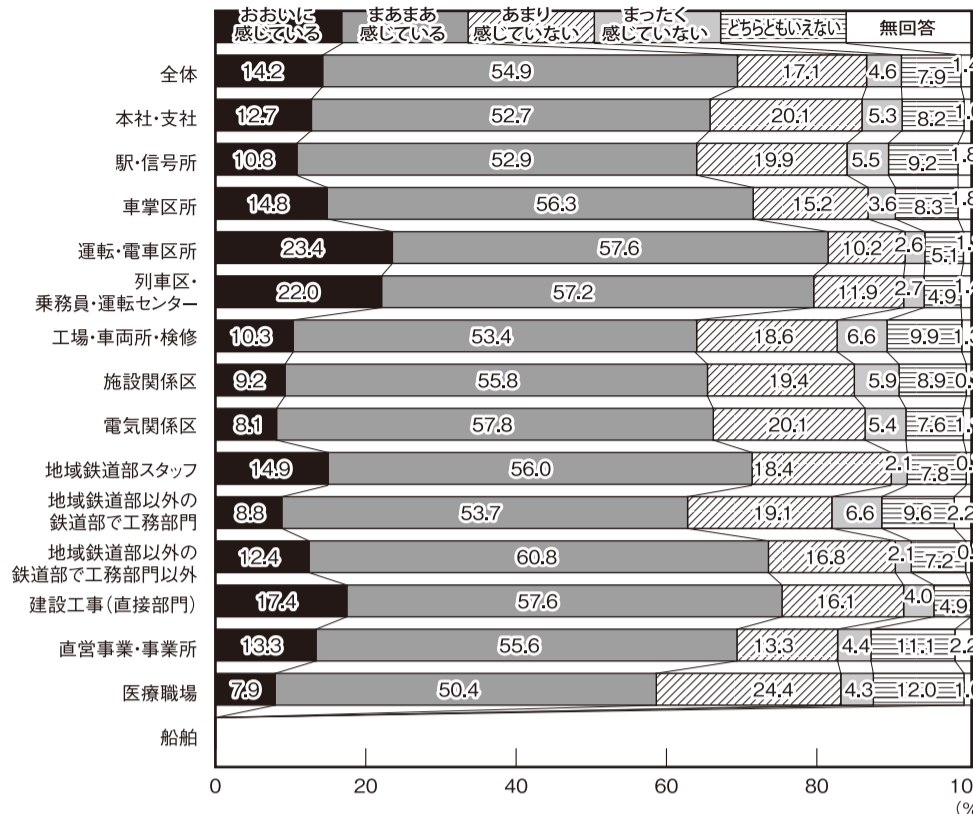


図IV-2 今の仕事に働きがい・やりがいを感じていますか

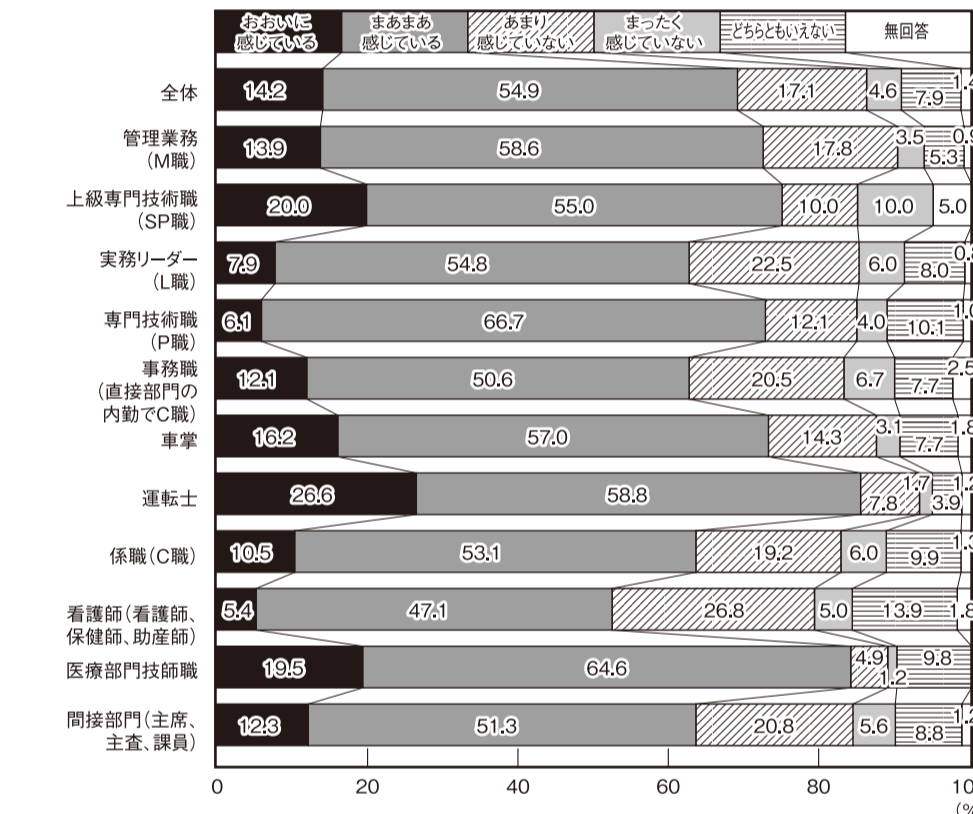


働きがいを感じる理由	働きがいを感じない理由
①責任を感じる(35.2%)②やりがい・達成感(26.6%)③使命感(20.3%)	①やりがい・達成感(31.1%)②バランス(23.5%)③職場環境(22%)
①責任を感じる(41.8%)②やりがい・達成感(29.4%)③使命感(19.4%)	①やりがい・達成感(35.1%)②バランス(27.9%)③職場環境(19.2%)
①責任を感じる(31.7%)②職場環境(27.4%)③やりがい・達成感(13.3%)	①やりがい・達成感(33.1%)②賃金が低い(24.5%)③職場環境(22.3%)
①責任を感じる(33.2%)②やりがい・達成感(24.9%)③使命感(21.8%)	①やりがい・達成感(27.6%)②職場環境(27.6%)③賃金が低い(21.6%)
①責任を感じる(32.4%)②やりがい・達成感(30.1%)③使命感(27.6%)	①職場環境(29.2%)②賃金が低い(26.1%)③バランス(20.2%)
①責任を感じる(31.4%)②やりがい・達成感(27.3%)③使命感(24%)	①やりがい・達成感(26.1%)②賃金が低い(24.9%)③職場環境(22.2%)
①責任を感じる(36.6%)②やりがい・達成感(26.5%)③職場環境(17.7%)	①やりがい・達成感(32.5%)②賃金が低い(29.7%)③職場環境(23%)
①責任を感じる(40%)②やりがい・達成感(24.8%)③使命感(24.6%)	①バランス(34.8%)②やりがい・達成感(33.4%)③賃金が低い(18.9%)
①責任を感じる(39.6%)②職場環境(23.8%)③やりがい・達成感(23.3%)	①バランス(34.9%)②やりがい・達成感(30.7%)③仕事がつまらない(17.4%)
①責任を感じる(32%)②職場環境(29%)③やりがい・達成感(23%)	①やりがい・達成感(31%)②バランス(24.1%)③使命感(24.1%)
①責任を感じる(37.6%)②やりがい・達成感(29.4%)③職場環境(25.9%)	①バランス(45.7%)②やりがい・達成感(22.9%)③仕事がつまらない(20%)
①責任を感じる(41.8%)②使命感(25.4%)③やりがい・達成感(20.2%)	①バランス(27.3%)②職場環境(27.3%)③賃金が低い(21.8%)
①やりがい・達成感(43.6%)②責任を感じる(38.1%)③使命感(16.7%)	①やりがい・達成感(37.8%)②バランス(35.6%)③仕事がつまらない(17.8%)
①やりがい・達成感(32.3%)②責任を感じる(29%)③職場環境(19.4%)	①職場環境(62.5%)②使命感(25%)③バランス・賃金が低い(12.5%)
①やりがい・達成感(38.9%)②責任を感じる(34.9%)③使命感(17.9%)	①バランス(36.3%)②やりがい・達成感(33.6%)③職場環境(26.5%)

◎働きがいを感じる理由の項目一覧  
※責任を感じる※やりがい・達成感がある  
※誇り・使命感がある※職場環境がよい  
※仕事と生活のバランスがとれている  
※仕事がおもしろい※賃金が高い

◎働きがいを感じない理由の項目一覧  
※やりがい・達成感がない  
※仕事と生活のバランスがとれていない  
※職場環境が悪い※賃金が低い※仕事がつまらない  
※誇り・使命感がない※責任を感じない

図IV-3 今の仕事に働きがい・やりがいを感じていますか

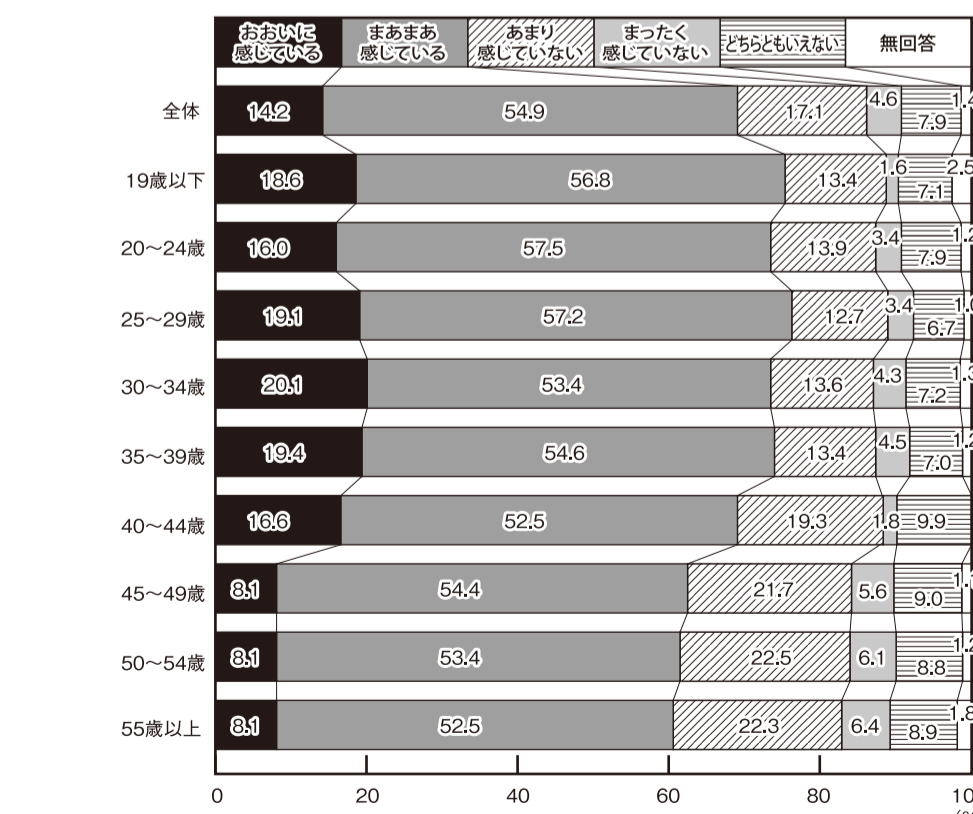


働きがいを感じる理由	働きがいを感じない理由
①責任を感じる(34.2%)②やりがい・達成感(26.6%)③使命感(20.3%)	①やりがい・達成感(31.1%)②バランス(23.5%)③職場環境(22%)
①責任を感じる(49.1%)②やりがい・達成感(24.7%)③使命感(18.5%)	①やりがい・達成感(38.1%)②バランス(32.2%)③職場環境(16.9%)
①責任を感じる(66.7%)②職場環境(33.3%)③使命感(13.3%)	①やりがい・達成感(100%)②つまらない(25%)③使命感(25%)
①責任を感じる(45.7%)②やりがい・達成感(21.2%)③使命感(18%)	①バランス(35.5%)②やりがい・達成感(30/6%)③職場環境(21/6%)
①責任を感じる(40.3%)②やりがい・達成感(16.7%)③使命感(16.7%)	①やりがい・達成感(50%)②職場環境(18/8%)③賃金が低い(18/8%)
①責任を感じる(37%)②やりがい・達成感(29.9%)③職場環境(23.2%)	①やりがい・達成感(33.6%)②賃金が低い(23.6%)③職場環境(21.8%)
①責任を感じる(31.4%)②やりがい・達成感(25.4%)③使命感(22.6%)	①職場環境(27.6%)②賃金が低い(26.9%)③職場環境(20.9%)
①やりがい・達成感(30.9%)②責任を感じる(29.7%)③使命感(27.9%)	①職場環境(34.2%)②賃金が低い(26.6%)③やりがい・達成感(26.7%)
①責任を感じる(30.4%)②職場環境(26.5%)③やりがい・達成感(24.8%)	①やりがい・達成感(31.2%)②賃金が低い(29.6%)③職場環境(21.5%)
①やりがい・達成感(39.4%)②責任感(38.8%)③職場環境(12.9%)	①バランス(41.6%)②やりがい・達成感(30.3%)③賃金が低い(28.1%)
①やりがい・達成感(37.7%)②責任を感じる(27.5%)③使命感(26.1%)	①仕事がつまらない(40%)②バランス(20%)③職場環境(20%)
①責任を感じる(43.1%)②やりがい・達成感(30%)③使命感(18.8%)	①やりがい・達成感(34%)②バランス(27.8%)③職場環境(19.4%)

◎働きがいを感じる理由の項目一覧  
※責任を感じる※やりがい・達成感がある  
※誇り・使命感がある※職場環境がよい  
※仕事と生活のバランスがとれている  
※仕事がおもしろい※賃金が高い

◎働きがいを感じない理由の項目一覧  
※やりがい・達成感がない  
※仕事と生活のバランスがとれていない  
※職場環境が悪い※賃金が低い※仕事がつまらない  
※誇り・使命感がない※責任を感じない

図IV-4 今の仕事に働きがい・やりがいを感じていますか



働きがいを感じる理由	働きがいを感じない理由
①責任を感じる(35.2%)②やりがい・達成感(26.6%)③使命感(20.3%)	①やりがい・達成感(31.1%)②バランス(23.5%)③職場環境(22%)
①やりがい・達成感(33.3%)②職場環境(29.3%)③責任を感じる(22.1%)	①賃金が安い(41.8%)②やりがい・達成感(32.7%)③バランス(10.9%)
①やりがい・達成感(30%)②職場環境(28.9%)③職場環境(25.5%)	①賃金が安い(35.4%)②やりがい・達成感(29.6%)③バランス(19.3%)
①責任を感じる(31.9%)②やりがい・達成感(31.2%)③使命感(21.7%)	①やりがい・達成感(31.9%)②賃金が低い(30.3%)③職場環境(24%)
①責任を感じる(33.8%)②やりがい・達成感(31.2%)③使命感(22.7%)	①やりがい・達成感(30.5%)②職場環境(26.1%)③バランス(25.9%)
①責任を感じる(34.5%)②やりがい・達成感(32.5%)③使命感(21.8%)	①やりがい・達成感(36%)②バランス(30.5%)③職場環境(19.5%)
①やりがい・達成感(35.7%)②責任を感じる(33.1%)③職場環境(18.1%)	①やりがい・達成感(40.4%)②バランス(19.1%)③職場環境(19.1%)
①責任を感じる(43.3%)②使命感(22%)③やりがい・達成感(20.3%)	①バランス(28.5%)②やりがい・達成感(28.1%)③職場環境(22%)
①責任を感じる(41.5%)②使命感(18.8%)③やりがい・達成感(18.4%)	①やりがい・達成感(32.2%)②バランス(25.1%)③職場環境(23%)
①責任を感じる(39.9%)②使命感(20%)③やりがい・達成感(17.9%)	①やりがい・達成感(23%)②賃金が安い(24%)③職場環境(18.7%)

◎働きがいを感じる理由の項目一覧  
※責任を感じる※やりがい・達成感がある  
※誇り・使命感がある※職場環境がよい  
※仕事と生活のバランスがとれている  
※仕事がおもしろい※賃金が高い

◎働きがいを感じない理由の項目一覧  
※やりがい・達成感がない  
※仕事と生活のバランスがとれていない  
※職場環境が悪い※賃金が低い※仕事がつまらない  
※誇り・使命感がない※責任を感じない